



Zagreb, 3. svibnja 2023.

ZAPOŠLJIVOST ALUMNA FAKULTETA PROMETNIH ZNANOSTI SVEUČILIŠTA U ZAGREBU

“Kvaliteta je rezultat visokih ciljeva, iskrenog nastojanja, pametnog usmjeravanja i vješte provedbe“

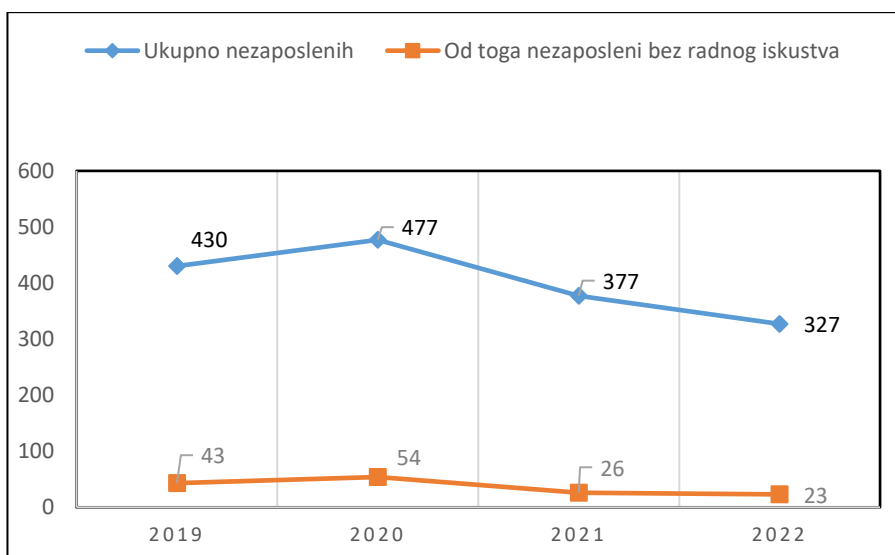
John Ruskin (1819.-1900.)

S ciljem kontinuiranog praćenja kvalitete studijskih programa i njihove komplementarnosti s trenutnim i budućim potrebama tržišta rada, Fakultet prometnih znanosti posebnu pažnju posvećuje praćenju zapošljivosti svojih alumna.

Praćenje zapošljivosti alumna provodi se kroz:

- analize službenih podataka Hrvatskog zavoda za zapošljavanje o registriranoj nezaposlenosti
- cikličkim anketnim ispitivanjem na skupu alumna Fakulteta.

Službeni podaci Hrvatskog zavoda za zapošljavanje (HZZ) o registriranoj nezaposlenosti na dan 31. prosinca 2022. godine (slika 1.), ukazuju na visoku opću stopu procijenjene zapošljivosti fakultetskih alumna, te relativno visoke stope zapošljivosti po pojedinim studijskim programima.



Slika 1. Trend nezaposlenosti alumna Fakulteta prema službenim podacima Hrvatskog zavoda za zapošljavanje na datum 31. prosinca 2022.





Ciklično anketno ispitivanje na temu zapošljivosti u skupini bivših studenata, Fakultet je započeo 2016. godine. Povratne informacije omogućavaju nam pravovremenu modifikaciju studijskih programa, načina poučavanja, i slično. Osim Fakultetu, rezultati prikupljeni anketom mogu pružiti informaciju trenutnim i budućim studentima o mogućnostima zapošljavanja nakon studija.

Niže prikazane slike (grafovi) oslikavaju rezultate drugog ciklusa anketnog istraživanja koje je obuhvatilo studente koji su studij završili u razdoblju od 1. studenoga 2016. do 1. prosinca 2020. godine. U promatranom razdoblju ukupno je, neki od studija Fakulteta, završilo 946 studenata. Analiza zapošljivosti napravljena je na osnovi uzorka od 494 studenata (odazvali su se na anketno istraživanje), što predstavlja 52,2 % završenih studenata u tom razdoblju. Razlozi zbog kojih se naši alumni nisu odazvali na anketu mogu biti različiti: kontakti s kojima raspolaže Fakultet više se ne koriste, još uvijek su nezaposleni ili neadekvatno zaposleni pa nisu skloni odgovarati na ankete, odlazak u inozemstvo itd.

Podaci su prikupljeni pomoću alata za online ankete. Za pozivanje na sudjelovanje u anketi korišteni su kontakti koje su ostavili sami studenti u Informacijskom sustavu visokih učilišta (ISVU-u).

Od 494 ispitanika 18,83 % bili su završeni studenti prijediplomskog studija, a 81,17 % studenti diplomskog studija.

Zaposleni i nezaposleni

Na slici 2. prikazana je raspodjela zaposlenih, nezaposlenih i nepoznatih. Postoji se odnose na ukupan broj završenih studenata (946). Na slici 3. prikazan je odnos zaposlenih i nezaposleni samo za završene studente koji su odgovorili na anketu.



Slika 2. Raspodjela zaposleni, nezaposleni i nepoznato



Slika 3. Raspodjela zaposleni i nezaposleni za alumne koji su odgovorili na anketu

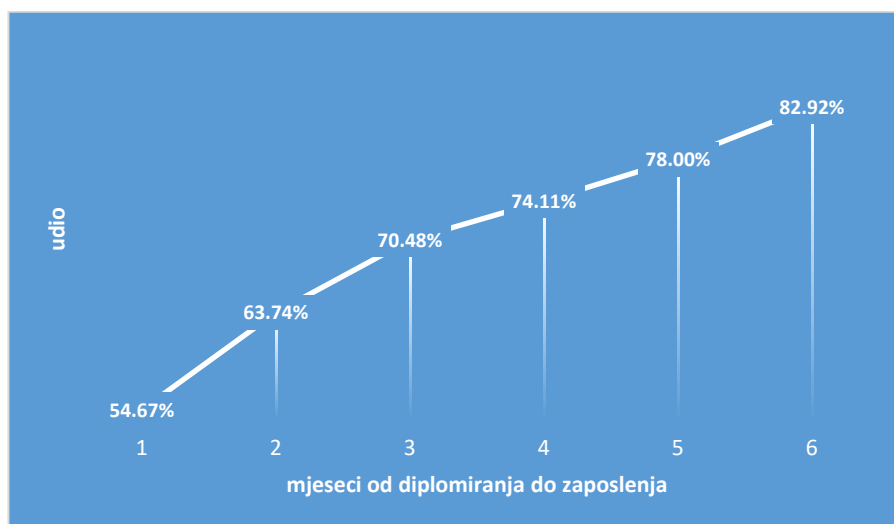
Od 464 anketirana alumna njih 71,27 % je zaposleno u struci. Zanimljivo je primijetiti da među onima koji nemaju zaposlenje u struci i onima koji su nezaposleni njih 57,14% ne traži zaposlenje u struci.



Dinamika zapošljavanja

Prikazi dinamike zapošljivosti alumna Fakulteta dobiveni su analizom odgovora sudionika na pitanje: „Koliko Vam je mjeseci trebalo od završetka Fakulteta do prvog zaposlenja?“.

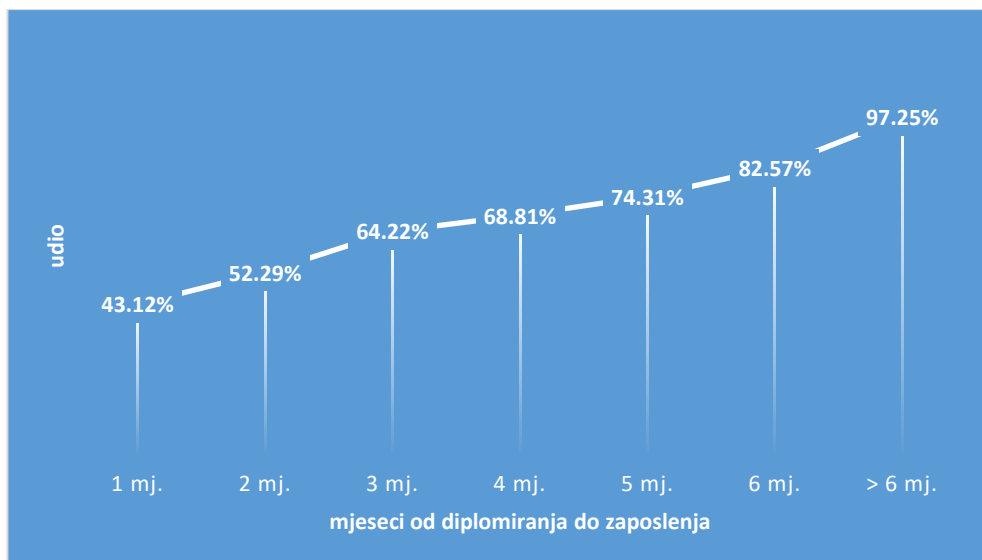
Kumulativni udio zaposlenih u ovisnosti o vremenu prvoga zapošljavanja prikazan je na slici 4. za sve anketirane alumne. Udio završenih studenata koji je počeo raditi mjesec dana od diplomiranja iznosi visokih 54,67 %. Iz prikazanog je vidljivo da ih je 82,92 % našlo prvo zaposlenje u razdoblju od šest mjeseci od završetka studija. Ostali su na prvo zaposlenje čekali duže od šest mjeseci.



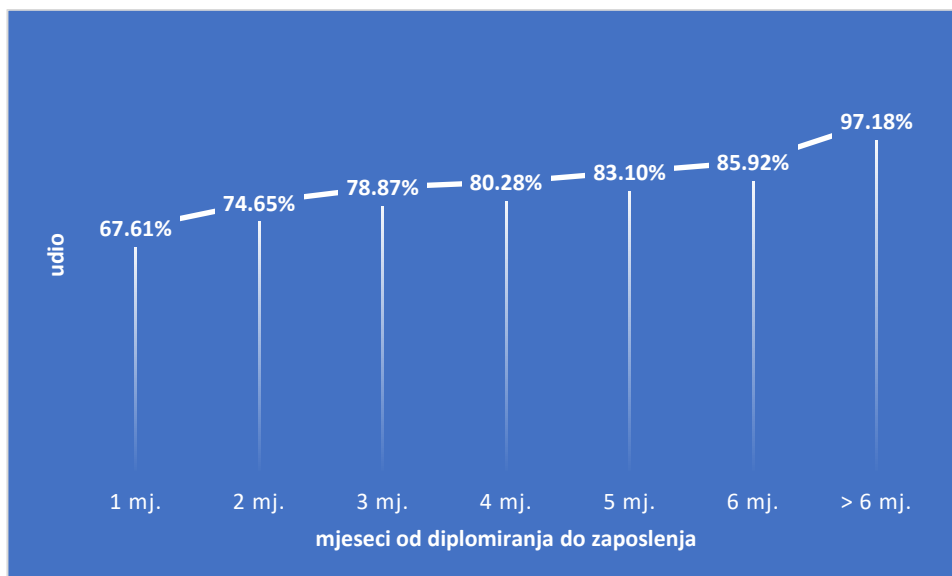
Slika 4. Dinamika zapošljavanja završenih studenata Fakulteta

Za otkrivanje razloga kasnijeg ulaska na tržište rada potrebno je napraviti dublju analizu, kao što je povezivanje uspješnosti na studiju i pronalaska prvog zaposlenja, ponuda odgovarajućih radnih mjesta, povezivanje kompetencija koje se stječu na studijima Fakulteta s kompetencijama koje traži tržište rada itd.

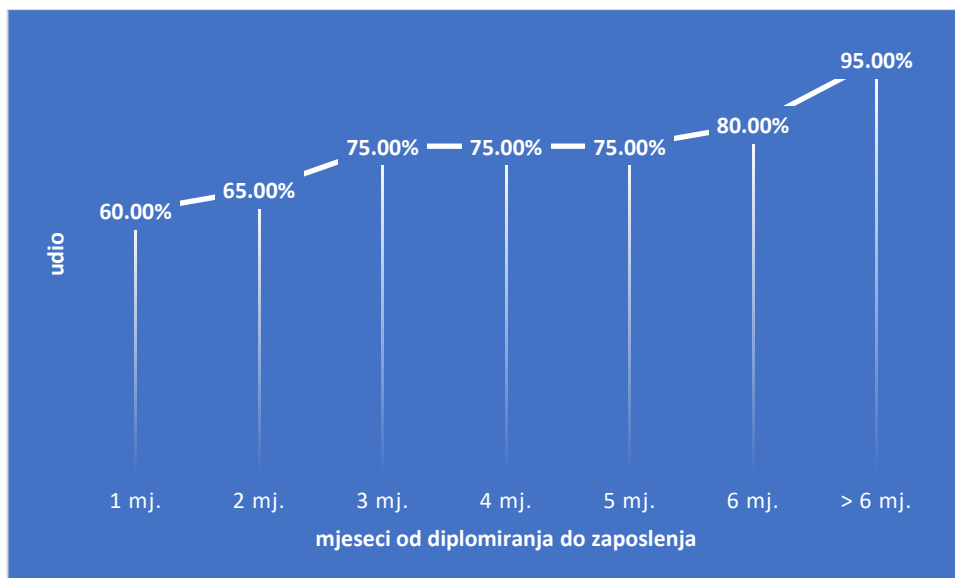
Dinamika zapošljivosti promatrana kroz pojedine studijske programe Fakulteta prikazana je kroz slike u nastavku (od slike 5. do slike 14.).



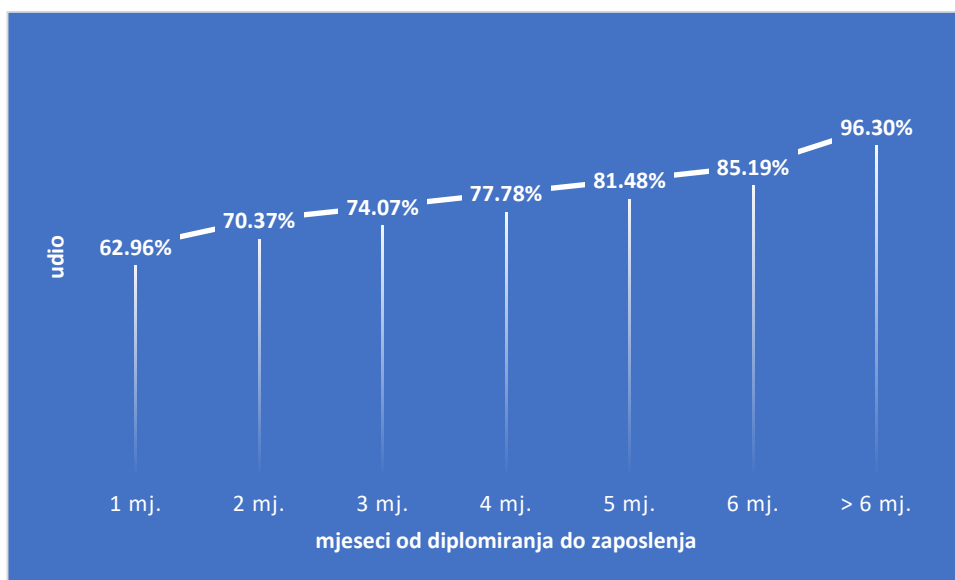
Slika 5. Dinamika zapošljavanja završenih studenata Fakulteta – smjer Cestovni promet (uzorak: 118 alumna)



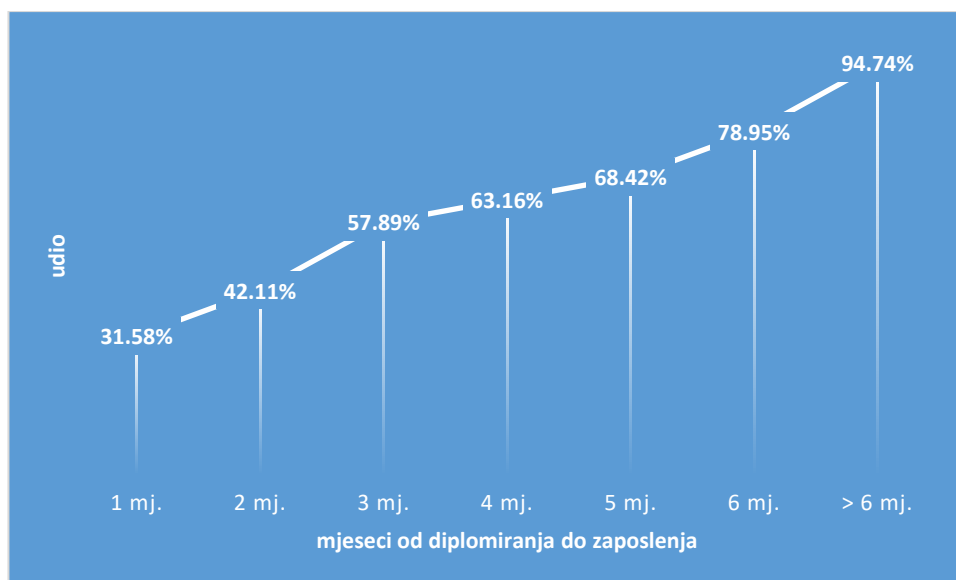
Slika 6. Dinamika zapošljavanja završenih studenata Fakulteta – smjer Informacijsko-komunikacijski promet (uzorak: 78 alumna)



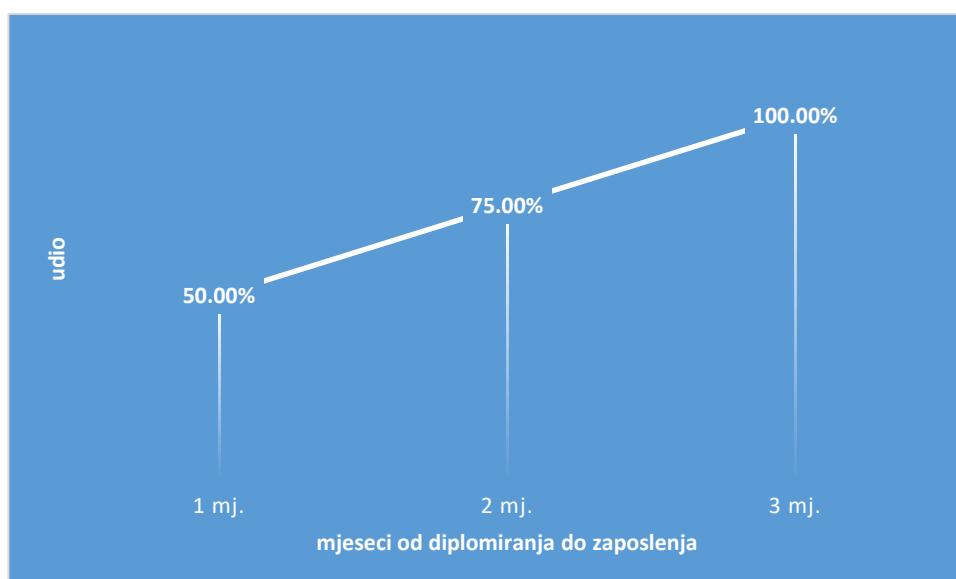
Slika 7. Dinamika zapošljavanja završenih studenata Fakulteta – smjer Željeznički promet (uzorak: 22 alumna)



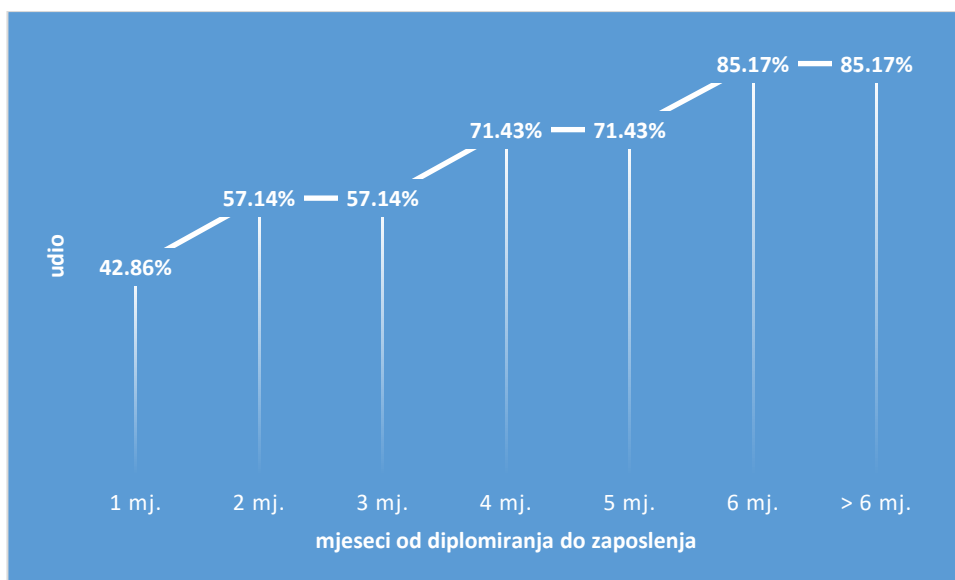
Slika 8. Dinamika zapošljavanja završenih studenata Fakulteta – smjer Zračni promet (uzorak: 54 alumna)



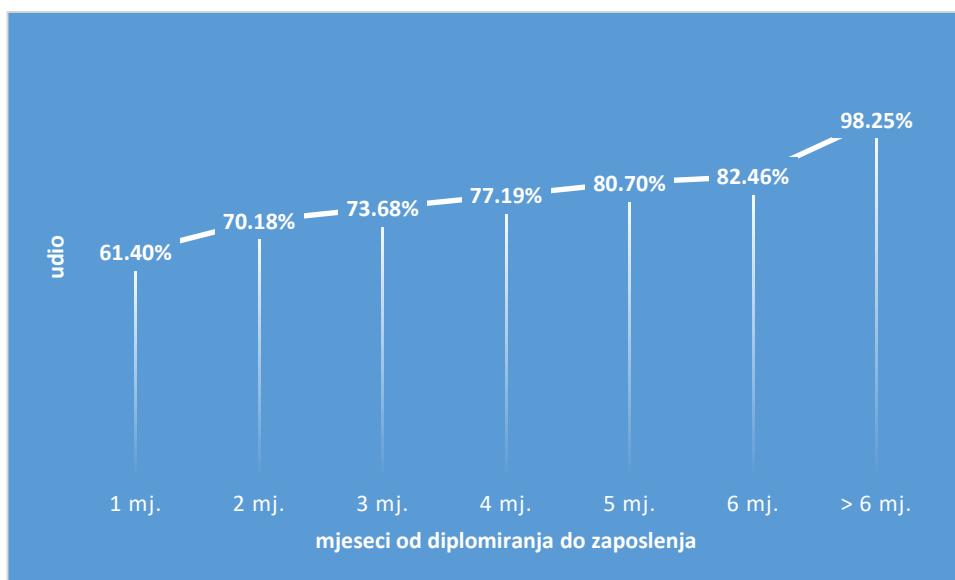
Slika 9. Dinamika zapošljavanja završenih studenata Fakulteta – smjer Gradski promet (*uzorak: 12 alumna*)



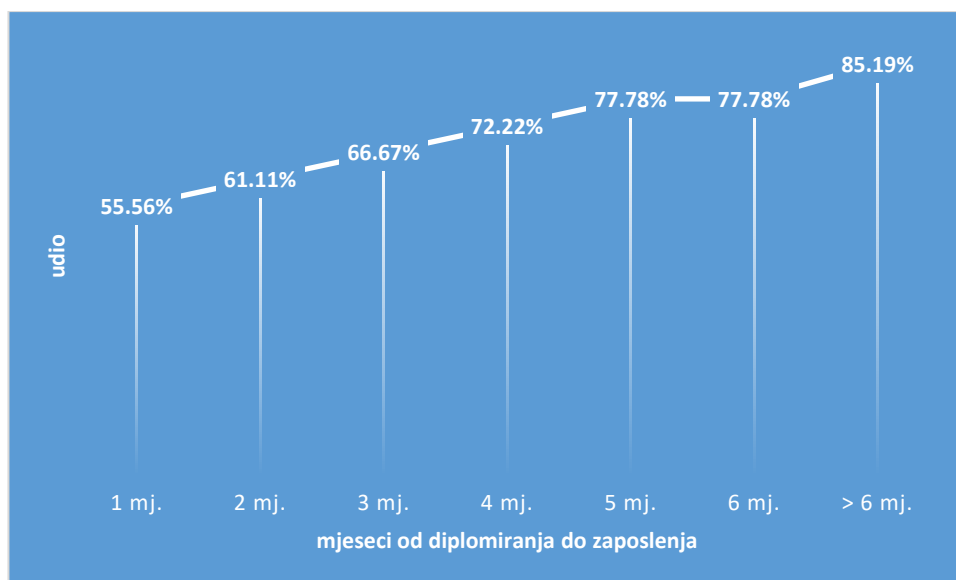
Slika 10. Dinamika zapošljavanja završenih studenata Fakulteta – smjer Poštanski promet (*uzorak: 5 alumna*)



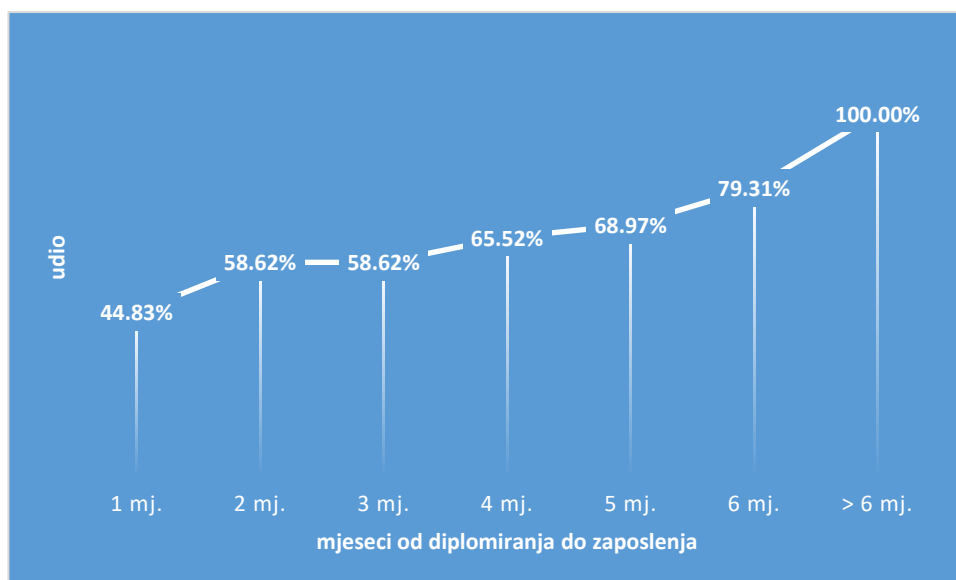
Slika 11. Dinamika zapošljavanja završenih studenata Fakulteta – smjer Vodni promet (uzorak: 7 alumna)



Slika 12. Dinamika zapošljavanja završenih studenata Fakulteta – smjer Logistika (uzorak: 85 alumna)



Slika 13. Dinamika zapošljavanja završenih studenata Fakulteta – smjer Inteligentni transportni sustavi (uzorak: 11 alumna)



Slika 14. Dinamika zapošljavanja završenih studenata Fakulteta - Aeronautika (uzorak: 29 alumna)